



ACTIVATION DE
VOTRE COMPTE

zoom

UR | UNIVERSITÉ
DE **LA RÉUNION**

@DAMAN - Novembre 2020



PRÉAMBULE

L'Université de La Réunion a fait l'acquisition de licences du logiciel de webconférence **ZOOM** pour l'ensemble de ses usagers : personnels enseignants, personnels administratifs techniques et étudiants.

Être sous licence vous permettra d'organiser vos conférences de manière totalement autonome, sans limitation de durée, tout en bénéficiant de l'ensemble des fonctionnalités du logiciel.

Pour bénéficier d'une formation, n'hésitez pas à solliciter le Service Développement des Compétences des Personnels (DRH).

1.

Allez à l'adresse suivante depuis votre navigateur web :

<https://univ-reunion-fr.zoom.us/>

2.
Cliquez ici



Vidéo Conférence par le Web

Rejoindre

Rejoindre une conférence en cours

Créer

Démarrer une conférence

S'identifier

Configurer et gérer votre compte

Propulsé par Zoom

3.

Authentifiez-vous sur le portail de l'Université de La Réunion

UR | UNIVERSITÉ DE LA RÉUNION

Bienvenue sur le portail d'authentification de l'Université de La Réunion

UNION EUROPÉENNE
La fourniture de services publics est cofinancée par l'Union européenne.
L'Europe s'engage à la Réunion avec le FEDER (Fonds Européen de Développement Régional).

Pour des raisons de sécurité, veuillez vous déconnecter et fermer votre navigateur lorsque vous avez fini d'accéder aux services authentifiés.

Connexion

Identifiant:

Mot de passe:

Prévenez-moi avant de me connecter à d'autres services.

[SE CONNECTER](#) [EFFACER](#)

[English](#) | [French](#)

[Vous ne parvenez pas à vous identifier ?](#)

© DSI | Université de la Réunion



Vous allez accéder au service:

Zoom de [Université de la Réunion](#)

Description du service:

Video-conférences via Zoom

[Informations supplémentaires sur le service.](#)

Données requises par le service

Nom de Famille

Prénom

Email

Affiliation

supannEntiteAffectation

Les données ci-dessus sont requises pour accéder au service. Acceptez-vous que ces données soient automatiquement transmises chaque fois que vous accédez à ce service?

► [Ne plus me montrer cette page.](#)

Refuser

Accepter

4.

Cliquez sur “accepter”
puis confirmez votre adresse e-mail

5.

Cliquez ici

à partir du mail reçu
de la part de ZOOM

Bonjour

Vous êtes actuellement membre du compte Zoom , et vous essayez de vous connecter au nouveau compte Zoom **Université de La Réunion** (univ-reunion-fr.zoom.us). Si vous souhaitez changer pour devenir membre du compte **Université de La Réunion**, cliquez sur le bouton ci-dessous dans un délai de 24 heures.

Passer au nouveau compte

Si le bouton ci-dessus ne fonctionne pas, copiez le lien ci-dessous et collez-le dans votre navigateur :

https://univ-reunion-fr.zoom.us/invite_confirming?code=QgzM1djwtg1xXj3vDk9g0khBwLJhpdvPzqKSYsLBT7w.AG.WfVbB6hJrmY2WXNvMoGXk4jUOn0Ev63Gc6_r8YQalNFGMCEACSHQZpFumRLdbirGtgFKZorSyenlv2OZ--OeGceGw7MfgqJE_Fn6bMYuZSeKyKIR8ze6t9Q5EbS-XQcqkFCXwgoVR6mhJpBhVNaoWab9k0aSZdXU4ZLxGTY4CMmalCNvc6iX9OALqq2HArIcIRp-NxSV4vPZFEPsSjKcXrX.JE4ACF9h6KVGKXSVQL2a72A.3jpwqxqIVXQpmmMGfFLGUA.Ly9-kyRcvPk4-W1V&fr=hostinvite

Vous n'avez aucune action à effectuer pour rester membre du compte actuel.

Merci d'avoir choisi Zoom.



- L'équipe Zoom

6.

Votre compte ZOOM UR est désormais actif

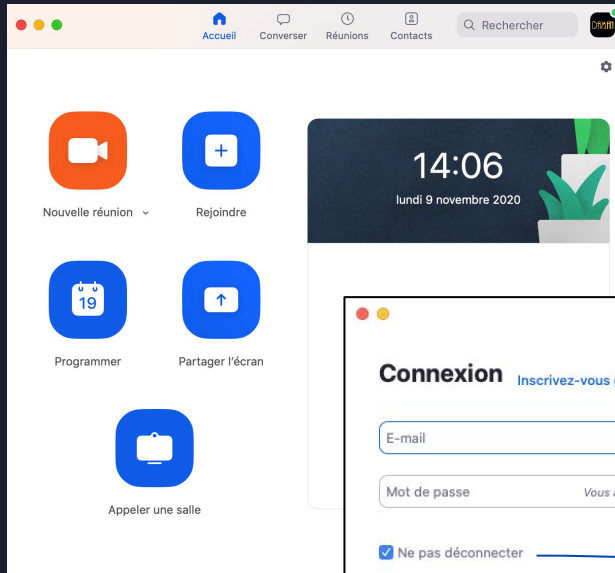
Vous pouvez commencer à programmer des réunions

The screenshot shows the Zoom UR account management interface. At the top, there is a navigation bar with the University of Réunion logo and links for 'SOLUTIONS', 'ABONNEMENTS ET TARIFICATION', 'CONTACTER LE SERVICE DES VENTES', 'PROGRAMMER UNE RÉUNION', 'SE JOINDRE À UNE RÉUNION', and 'ANIMER UNE RÉUNION'. The left sidebar contains a menu with 'PERSONNEL' (with 'Profil' selected) and 'ADMINISTRATEUR' (with 'Tableau de bord' and three sub-items: 'Gestion des utilisateurs', 'Gestion des Salles', and 'Gestion de compte', plus 'Avancé'). The main content area displays account details in a table-like format:

	Service		Modifier
	Intitulé du poste		
	Emplacement		
	N° de compte		
		Modifier	Supprimer
N° personnel pour la réunion	*** ** *	Afficher	Modifier
	https://univ-reunion-fr.zoom.us/j/*****	Afficher	
	Code secret: *****	Afficher	
	✕ Utiliser cet identifiant de réunion pour les réunions instantanées		
Lien personnel	Pas encore paramétré.		Personnaliser
Email de connexion	***@univ-reunion.fr	Afficher	Modifier
	Comptes liés :	 	
Type de licence	Sous licence ?		
	Réunion	participants ?	

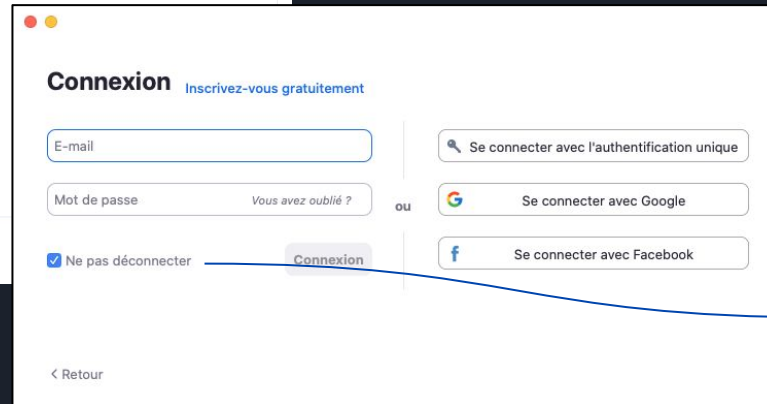
7.

Nous vous préconisons l'installation de l'application ZOOM :
<https://univ-reunion-fr.zoom.us/download>



L'application **optimisera** votre utilisation de ZOOM :

- plus de **stabilité**
- plus de **fonctionnalités**
- plus de **sécurité**



*Pensez à cocher
"ne pas déconnecter"
pour rester connecté(e) à votre
compte ZOOM UR !*



7.

Connexion à votre compte ZOOM UR

2 méthodes

1.

Connexion via le portail ZOOM UR

univ-reunion-fr.zoom.us

2.

Connexion via le SSO

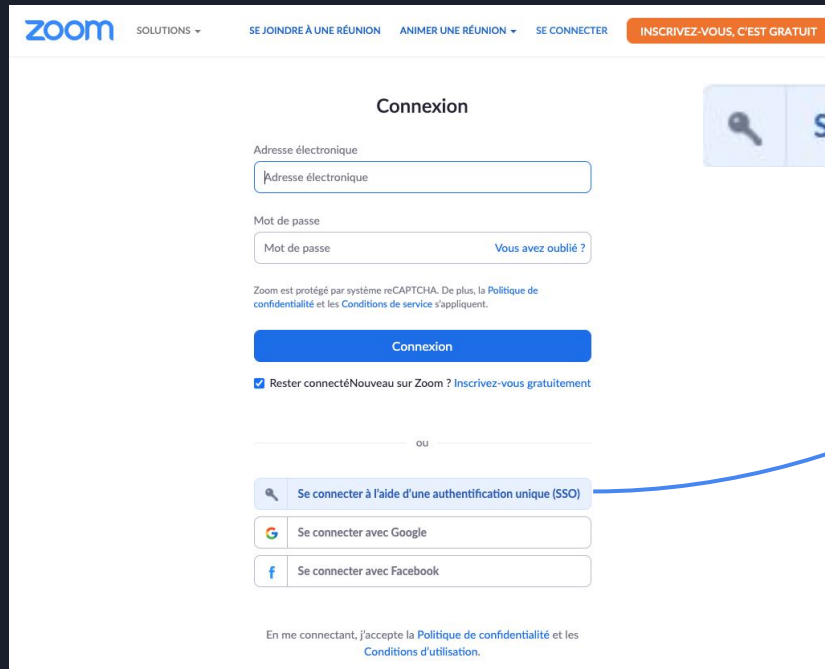
(Single Sign-On - authentification unique)

voir étapes 8 à 10

8.

Connexion via le SSO

(Single Sign-On - authentification unique)



The screenshot shows the Zoom login interface. At the top, there is a navigation bar with the Zoom logo, a 'SOLUTIONS' dropdown, and links for 'SE JOINDRE À UNE RÉUNION', 'ANIMER UNE RÉUNION', and 'SE CONNECTER'. An orange button on the right says 'INSCRIVEZ-VOUS, C'EST GRATUIT'. The main heading is 'Connexion'. Below it are input fields for 'Adresse électronique' and 'Mot de passe', with a 'Vous avez oublié ?' link. A 'Connexion' button is present, along with a checked checkbox for 'Rester connecté' and a note for new users. Below the main form, there is an 'ou' separator and a list of SSO options: 'Se connecter à l'aide d'une authentification unique (SSO)', 'Se connecter avec Google', and 'Se connecter avec Facebook'. The SSO option is highlighted with a blue callout box. At the bottom, there is a disclaimer: 'En me connectant, j'accepte la Politique de confidentialité et les Conditions d'utilisation.'



Se connecter à l'aide d'une authentification unique (SSO)

9.

Entrez le nom de domaine* :
univ-reunion-fr

Sign In with SSO

Company Domain

univ-reunion-fr .zoom.us

Continuer

[I don't know the company domain](#)

[< Retour](#)

À défaut vous pourrez toujours
entrer votre **email professionnel UR**

Search company domain

Company Email

Your company email

Je ne suis pas un robot

reCAPTCHA
Confidentialité - Conditions

Continuer

[I know the company domain](#)

[< Retour](#)

* ATTENTION à bien écrire **-fr** et non **.fr**

10.

Authentifiez-vous sur le portail de l'Université de La Réunion



UR | UNIVERSITÉ DE LA RÉUNION

UNION EUROPÉENNE
La fourniture de services publics est cofinancée par l'Union européenne.
L'Europe s'engage à la Réunion avec le FEDER (Fonds Européen de Développement Régional).

Bienvenue sur le portail d'authentification de l'Université de La Réunion

Pour des raisons de sécurité, veuillez vous déconnecter et fermer votre navigateur lorsque vous avez fini d'accéder aux services authentifiés.

Connexion

Identifiant:

Mot de passe:

Prévenez-moi avant de me connecter à d'autres services.

[SE CONNECTER](#) [EFFACER](#)

[English](#) | [French](#)

[Vous ne parvenez pas à vous identifier ?](#)

© DSI | Université de la Réunion



Pour toute demande d'assistance selon votre site :

assistance-visioconference.moufia@support.univ-reunion.fr

assistance-visioconference.ptu@support.univ-reunion.fr

assistance-visioconference.iae@support.univ-reunion.fr

assistance-visioconference.bellepierre@support.univ-reunion.fr

assistance-visioconference.terresainte@support.univ-reunion.fr

assistance-visioconference.tampon@support.univ-reunion.fr

Service Intégration des Technologies



@DAMAN - NOVEMBRE 2020